



# TIPS FÖR EN LYCKAD RESA



*För dig och din hund!*




Om ni reser bort tillsammans ta med hundens säng eller filt, vatten och matskålar samt en flaska med vatten hemifrån.





När ni kommer fram ställ om möjligt först in hundens prylar och strössla ut lite godis; alltså innan hunden kommer in.

Gå sedan in tillsammans och låt hunden få "upptäcka" sina saker!







Att finna sina "trygga, invanda grejer" på en främmande plats kan göra en stooOoor skillnad!

Extra viktigt för hundar som oroar sig på nya ställen.

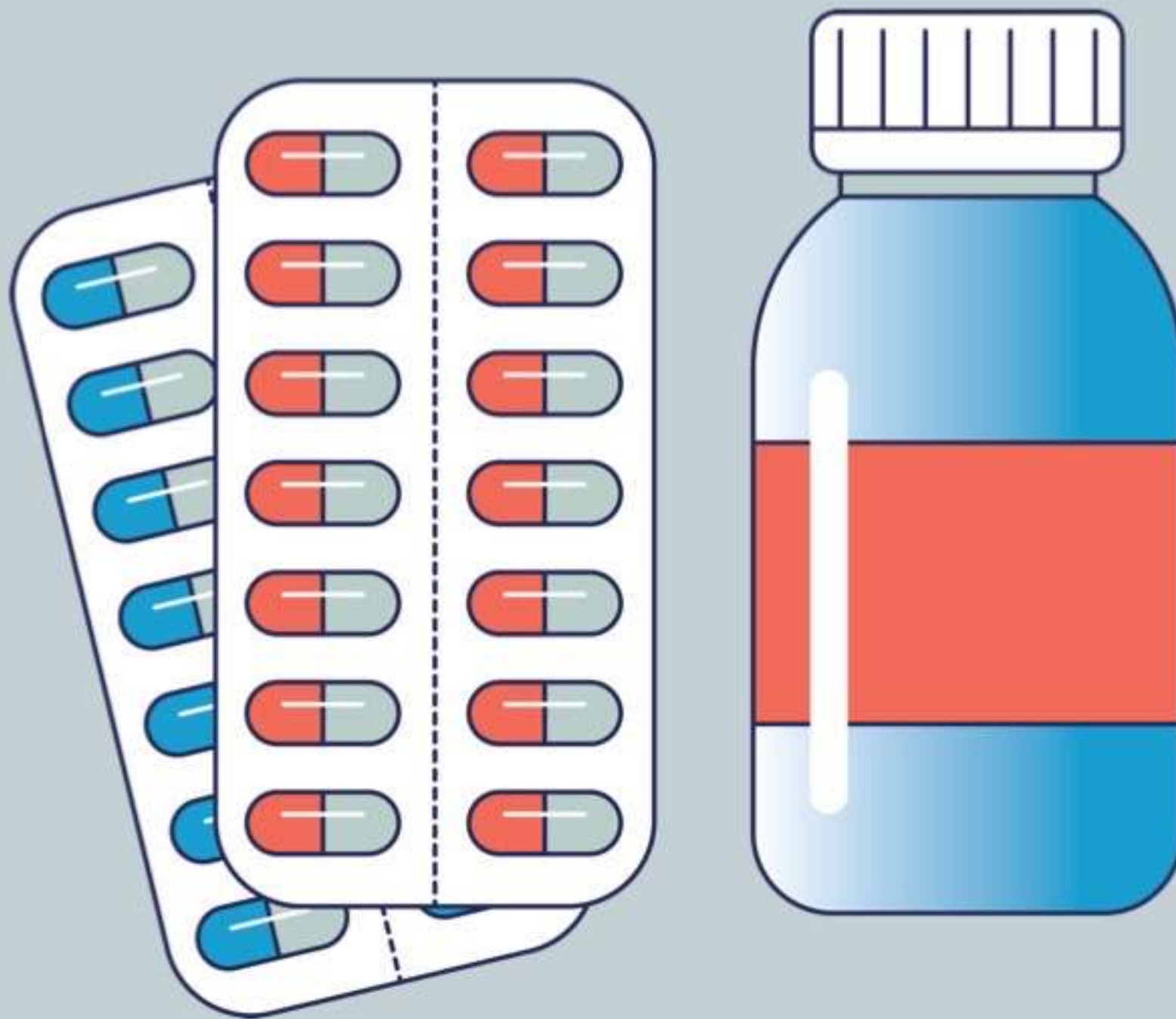


Även om du inte kan ställa in sakerna innan hunden kommer in så hjälper det de flesta hundar att få ha med sina egna grejer.

Hur skönt är det inte att få sova i sin egen, trygga, bekanta säng?







Om din hund är ljudrädd glöm inte att packa ner er "vid behovs-medicin för ljudrädsla".

Om det finns risk för fyrverkerier, sprakande brasor eller andra läskiga ljud behandla hunden i förebyggande syfte!

Om du har en ljudrädd hund och inte redan har en "vid-behovs-medicin" kontakta er veterinär och diskutera detta! Det finns flera olika produkter. Er veterinär kommer veta vad som passar just din hund bäst!





En del "vid-behovs-medicin" för  
ljudrädsla måste hållas kylskåpskalla!

Det finns smarta "diabetikerväskor"  
som kan funka för er  
"vid-behovs-medicin"!

Det är små reseneccesärer med kylpåse  
som är till för att hålla insulinet kylt när  
man är på språng.

På så vis kan du alltid ha medicinen  
med dig en väska istället för att den står  
hemma i kylskåpet när din hund  
behöver den!!







Bästa effekt av "vid-behovs-medicin" fås om den ges innan hunden blivit rädd. Men!

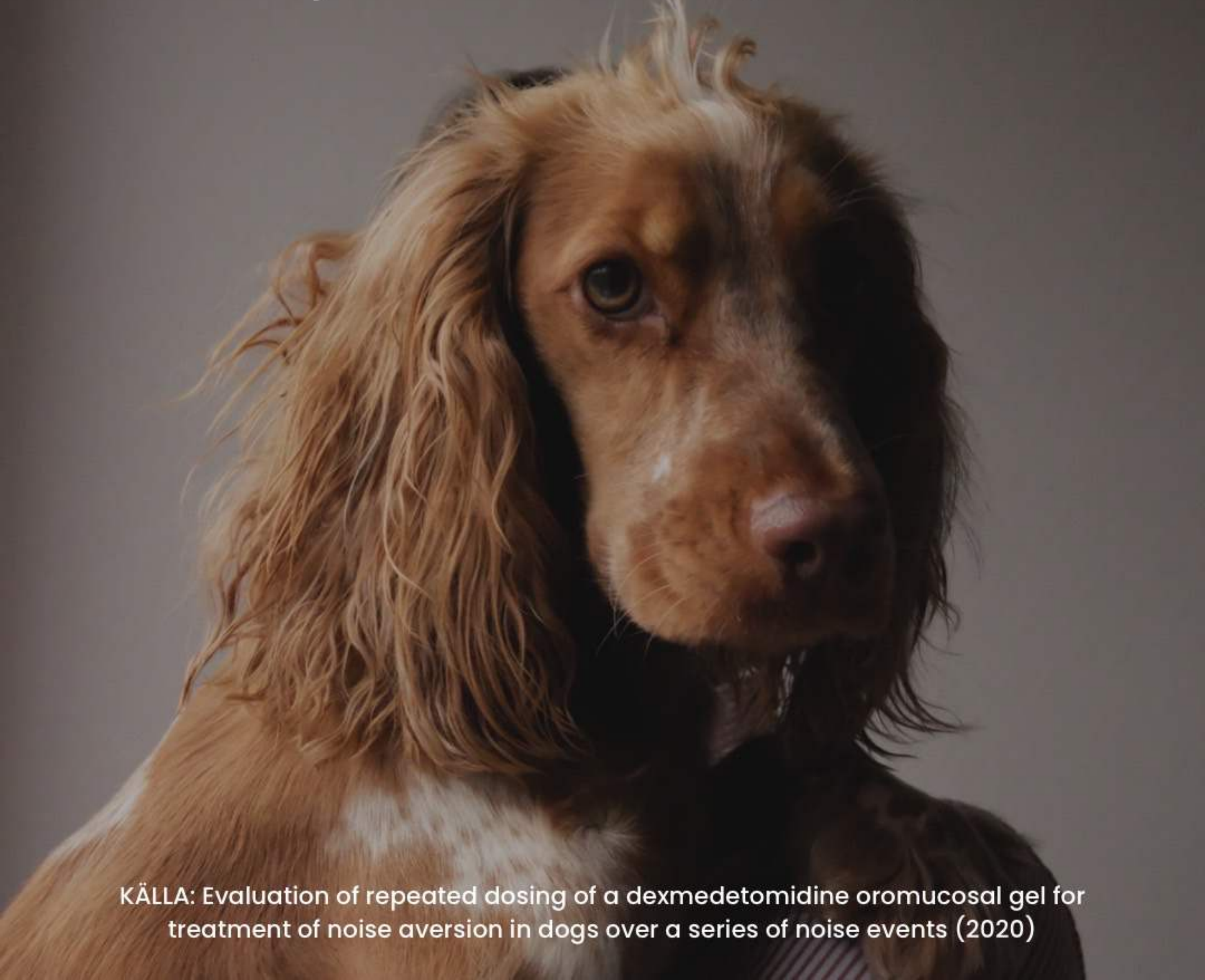
Om din hund redan hunnit bli rädd för ett ljud, behandla med vid-behovs-medicin ändå!

Det finns två skäl till detta...



1) LIVSKVALITET I NUET: Medicinen kan hjälpa din hund må mindre dåligt även om den ges "för sent"

2) MINSKAD RÄDSLÅ LÅNGSIKTIGT: Det finns studier som indikerar att upprepad behandling med "vid-behovs-medicin för ljudrädsla" som ges efter hunden blivit rädd kan bidra till att minska ljudrädslan över tid! (Hurra!!)



KÄLLA: Evaluation of repeated dosing of a dexmedetomidine oromucosal gel for treatment of noise aversion in dogs over a series of noise events (2020)



# Gillade du tipsen?

Då skulle du nog gilla

Braver Dogs Nyhetsbrev oxå.

Varje tisdag delar jag tips,  
tankar om träning och annat.

Prenumera på

[BraverDogs.com/nyhetsbrev](https://braverdogs.com/nyhetsbrev) och få guiden

**ROLIGARE TRÄNING SNABBARE RESULTAT!**



**braver dogs**







**braver  
dogs**

*Vi håller tummarna för er!*

